

7


# ASPECTOS CLAVES PARA LA CREACIÓN DE TU MARCA PERSONAL



BUILD YOUR  
PERSONAL

BRAND

# INTRODUCCIÓN



¡Bienvenido! En este ebook descubrirás los siete aspectos esenciales para construir una Marca Personal poderosa y auténtica. Soy **Leandro Luna**, entrenador de oratoria y CEO de Efecto Mentor. Con más de 20 años de experiencia ayudando a emprendedores y profesionales a potenciar su presencia, estoy aquí para guiarte en este viaje hacia la creación de tu marca personal. ¡Comencemos!



# 1 AUTOCONOCIMIENTO: LA BASE DE TU MARCA PERSONAL



## ¿POR QUÉ ES IMPORTANTE?

El autoconocimiento es el primer paso para construir una marca personal sólida. Conocer tus fortalezas, debilidades, valores y pasiones te permitirá crear una marca auténtica que resuene con tu audiencia.

## HERRAMIENTAS Y EJERCICIOS



**Análisis FODA Personal:** Identifica tus Fortalezas, Oportunidades, Debilidades y Amenazas. Esto te ayudará a entender en qué áreas destacas y cuáles necesitas mejorar.



**Valores y Pasiones:** Haz una lista de tus valores y pasiones principales. Reflexiona sobre lo que realmente te motiva y te hace feliz, ya que estos serán los pilares de tu marca.



**Feedback de terceros:** Pregunta a amigos, familiares y colegas sobre cómo te perciben. A veces, la percepción externa puede revelar aspectos de ti mismo que no habías considerado.



# EJEMPLO PRÁCTICO



Imagina que eres un diseñador gráfico. Al identificar tu pasión por el diseño sostenible y tus habilidades en ilustración digital, puedes enfocar tu marca personal en ofrecer servicios de diseño ecológico y creativo.



## DETALLES ADICIONALES

*Diario de Reflexión:* Mantén un diario donde registres tus pensamientos y sentimientos sobre tu trabajo diario y tus interacciones. Esto puede revelar patrones y áreas de interés que pueden ser cruciales para tu marca.

*Pruebas Psicométricas:* Utiliza herramientas como el test de personalidad Myers-Briggs o el test de fortalezas de Gallup para obtener una comprensión más profunda de tus características y talentos innatos.



# 2 DEFINICIÓN DE OBJETIVOS CLAROS

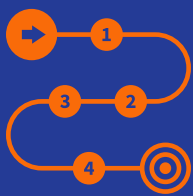
## ¿POR QUÉ ES IMPORTANTE?

Tener objetivos claros te permite orientar tus esfuerzos y medir tu progreso. Define qué quieres lograr con tu marca personal a corto, mediano y largo plazo.

## HERRAMIENTAS Y EJERCICIOS



**SMART Goals:** Establece objetivos que sean Específicos, Medibles, Alcanzables, Relevantes y con Tiempo definido. Esto te asegura que tus metas sean realistas y alcanzables.



**Hoja de Ruta:** Crea un plan de acción con pasos específicos para alcanzar tus objetivos. Esto te ayudará a mantenerte enfocado y motivado.



# EJEMPLO PRÁCTICO



Si tu objetivo es convertirte en un referente en marketing digital, establece metas como obtener una certificación en Google Ads en seis meses, escribir un artículo de blog mensual y realizar webinars trimestrales.

## SMART DETALLES ADICIONALES

*División de Objetivos:* Desglosa tus objetivos principales en metas más pequeñas y manejables. Esto facilita el seguimiento y te permite celebrar pequeños logros en el camino.

*Revisión y Ajuste:* Programa revisiones periódicas de tus objetivos para adaptarlos según sea necesario y mantenerte en el camino correcto.




# 3 DEFINICIÓN DE TU PROPUESTA DE VALOR

## ¿POR QUÉ ES IMPORTANTE?

Tu propuesta de valor es lo que te hace único y diferente de los demás. Define qué ofreces que nadie más puede ofrecer de la misma manera.

## HERRAMIENTAS Y EJERCICIOS



**Elevator Pitch:** Redacta un discurso breve que explique quién eres, qué haces y qué te hace diferente. Este discurso debe ser claro y conciso, idealmente en menos de 60 segundos.



**Mapa de Propuesta de Valor:** Identifica los beneficios y características únicas de tus servicios o productos. Esto te ayudará a comunicar claramente por qué alguien debería elegirte a ti sobre la competencia.



# EJEMPLO PRÁCTICO



Si eres un coach de vida especializado en emprendedores, tu propuesta de valor podría ser "Ayudo a emprendedores a encontrar el equilibrio entre su vida personal y profesional, permitiéndoles alcanzar sus metas con bienestar y satisfacción."



## DETALLES ADICIONALES

**Testimonios y Casos de Éxito:** Recolecta y muestra testimonios de clientes y casos de éxito que respalden tu propuesta de valor. Esto aporta credibilidad y prueba social.

**Diferenciadores Clave:** Identifica tres aspectos clave que te diferencian de tus competidores y asegúrate de destacarlos en todas tus comunicaciones.



# 4 CREACIÓN DE CONTENIDO AUTÉNTICO

## ¿POR QUÉ ES IMPORTANTE?

El contenido es la forma en que te comunicas con tu audiencia y demuestras tu expertise. Crear contenido auténtico y valioso te ayuda a construir una conexión genuina con tu audiencia.


## HERRAMIENTAS Y EJERCICIOS



**Calendario de Contenidos:** Planifica tus publicaciones en redes sociales, blog y otros canales. Un calendario te ayuda a mantener la consistencia y relevancia en tus publicaciones.



**Variedad de Formatos:** Utiliza diferentes formatos como artículos, videos, infografías y podcasts. Cada formato puede atraer a diferentes segmentos de tu audiencia.



**Storytelling:** Usa historias personales y ejemplos para hacer tu contenido más atractivo y relevante. Las historias crean una conexión emocional y hacen que tu mensaje sea más memorable.



# EJEMPLO PRÁCTICO



Si eres un nutricionista, podrías crear un blog con recetas saludables, compartir testimonios de clientes en redes sociales y hacer videos en YouTube sobre consejos de nutrición.

**CONTENT  
CREATOR**

## DETALLES ADICIONALES

**Estrategia de Contenidos:** Desarrolla una estrategia de contenidos alineada con tus objetivos y la audiencia a la que quieres llegar. Define temas clave, frecuencia de publicación y canales de distribución.

**Interacción con la Audiencia:** Fomenta la interacción con tu audiencia a través de comentarios, encuestas y sesiones en vivo. Esto no solo mejora el engagement, sino que también te proporciona feedback valioso.



# 5 DESARROLLO DE UNA PRESENCIA ONLINE COHERENTE



## ¿POR QUÉ ES IMPORTANTE?

Tu presencia online es la ventana a tu marca personal. Mantén una imagen coherente y profesional en todas tus plataformas digitales.

## HERRAMIENTAS Y EJERCICIOS



**Optimización de Redes Sociales:** Asegúrate de que todas tus biografías, fotos de perfil y publicaciones sean coherentes con tu marca. Utiliza los mismos colores, logos y estilos de comunicación.



**Website Profesional:** Crea un sitio web que refleje tu marca y sirva como hub central para tu contenido. Asegúrate de que sea fácil de navegar y esté optimizado para móviles.



**SEO Básico:** Implementa técnicas de SEO para mejorar tu visibilidad en motores de búsqueda. Esto incluye el uso de palabras clave, meta descripciones y contenido de calidad.



# EJEMPLO PRÁCTICO



Si eres un fotógrafo, asegúrate de que tu perfil de Instagram, tu portafolio en línea y tu LinkedIn tengan un estilo visual y mensaje coherente.



## DETALLES ADICIONALES

**Consistencia Visual:** Define una paleta de colores, tipografía y estilo visual que representen tu marca y úsalos consistentemente en todas tus plataformas.

**Mensajes Clave:** Desarrolla mensajes clave que reflejen tus valores y propuesta de valor y úsalos en todas tus comunicaciones para reforzar tu marca.



# 6


# NETWORKING: CONECTAR CON TU AUDIENCIA Y COLABORADORES



## ¿POR QUÉ ES IMPORTANTE?

El networking te permite ampliar tu red de contactos, aprender de otros y encontrar oportunidades de colaboración.

## HERRAMIENTAS Y EJERCICIOS



**Eventos y Conferencias:** Asiste a eventos de tu industria para conocer a otros profesionales. Participa activamente y busca oportunidades para hablar en público y compartir tu expertise.



**Grupos y Comunidades:** Únete a grupos en redes sociales y foros relacionados con tu área. Contribuye regularmente con contenido valioso y participa en discusiones.



**Colaboraciones:** Busca oportunidades para colaborar con otros profesionales en proyectos o contenido. Las colaboraciones pueden aumentar tu visibilidad y credibilidad.



# EJEMPLO PRÁCTICO



Si eres un escritor, podrías unirte a un grupo de escritores en LinkedIn, asistir a talleres de escritura y colaborar con bloggers para expandir tu audiencia.



## DETALLES ADICIONALES

**Tarjetas de Presentación Digitales:** Utiliza herramientas para crear tarjetas de presentación digitales que puedas compartir fácilmente en eventos y online.

**Mentores y Asesores:** Busca mentores y asesores que puedan guiarte y ofrecerte consejos valiosos en tu desarrollo profesional.



# 7 MEDICIÓN Y AJUSTE CONTINUO



## ¿POR QUÉ ES IMPORTANTE?

Medir tus resultados y ajustar tu estrategia es crucial para el crecimiento de tu marca personal. Analiza lo que funciona y lo que no para mejorar continuamente.

## HERRAMIENTAS Y EJERCICIOS



**Análisis de Métricas:** Utiliza herramientas como Google Analytics, métricas de redes sociales y encuestas de feedback. Monitorea el rendimiento de tu contenido y ajusta según sea necesario.



**Revisión Periódica:** Programa revisiones trimestrales para evaluar tu progreso y ajustar tu estrategia. Esto te permite adaptarte a cambios en el mercado y en tu propia carrera.




**Aprendizaje Continuo:** Mantente actualizado con las tendencias de tu industria y continúa aprendiendo y adaptando nuevas técnicas. Participa en cursos, lee libros y sigue a expertos en tu campo.



# EJEMPLO PRÁCTICO



Si eres un consultor de negocios, revisa las métricas de tus campañas de marketing cada tres meses, ajusta tu estrategia según los resultados y sigue formándote en nuevas metodologías y herramientas de consultoría.



## DETALLES ADICIONALES

**Informe de Progreso:** Crea informes periódicos que resuman tus logros, áreas de mejora y próximos pasos. Esto te ayudará a mantenerte enfocado y motivado.

**Feedback Continuo:** Solicita feedback regular de tu audiencia y clientes para ajustar tu enfoque y ofrecer siempre el mayor valor posible.



Construir una marca personal sólida es un viaje continuo de autodescubrimiento, aprendizaje y adaptación. Al aplicar estos siete aspectos clave, estarás bien encaminado para crear una marca personal que te destaque en tu campo y te ayude a alcanzar tus objetivos profesionales.



## ¡ELEVEMOS TU MARCA PERSONAL JUNTOS!

**En Efecto Mentor, estamos listos para ayudarte a llevar tu marca personal al siguiente nivel. ¡Solicita tu mentoría hoy y comienza tu camino hacia el éxito!**

**Solicitar Mentoría: [www.efectomentor.com](http://www.efectomentor.com)**

**ÚNETE A  
NUESTRA  
COMUNIDAD**

 [@emprendo\\_tv](https://www.youtube.com/@emprendo_tv)

 [@efectomentor](https://www.instagram.com/efectomentor)

 +1 (786) 706 8113

*Te invito a profundizar en estos aspectos y a aprovechar al máximo los recursos y mentorías que ofrecemos en Efecto Mentor. ¡Vamos juntos hacia el éxito!*

